

CASHDESKPRO 1.0

I) Fonctionnalités-Features

Ce module a été réécrit à partir du module Cashdesk fourni en natif dans Dolibarr.
De nombreuses fonctionnalités ont été apportées :

- *Libellé/tarif modifiable
- *Tarif saisissable en TTC
- *Choix du client à utiliser
- *si % remise, une deuxième ligne est imprimée sur le ticket, la remise apparaît dans Dolibarr
- *Possibilité d'imprimer le ticket sans validation
- *recherche produit par Ajax
- *Les informations de la société apparaissent sur le ticket
- *possibilité d'une remise globale en valeur sur le total du ticket, apparaît dans Dolibarr
- *configuration de l'impression automatique ou manuelle du ticket
- *impression de la facture sans passer par Dolibarr
- * la note de la fiche client, apparaît à l'écran
- *suppression d'un article du ticket
- *multi user
- *pouvoir mettre de côté un ticket et pouvoir le rappeler
- *multi paiement
- *lignes d'infos pour impression ticket.



II) Configuration

Paramètres	Valeur
Tiers générique à utiliser pour les ventes	Générique (Client) ▾
Impression automatique du ticket	NON ▾
Entrepôt à utiliser pour les ventes	entrepot1 ▾
Veillez indiquer votre mode de règlement en espèces	Espèces ▾
Compte par défaut à utiliser pour l'encaissement par TIP	Crédit Agricole ▾
Compte par défaut à utiliser pour l'encaissement par Virement	Crédit Agricole ▾
Compte par défaut à utiliser pour l'encaissement par Prélèvement	Crédit Agricole ▾
Compte par défaut à utiliser pour l'encaissement par Espèces	caisse ▾
Compte par défaut à utiliser pour l'encaissement par Paiement en ligne	PAYPAL ▾
Compte par défaut à utiliser pour l'encaissement par Carte Bancaire	CREDIT MUTUEL ▾
Compte par défaut à utiliser pour l'encaissement par Chèque	CREDIT MUTUEL ▾
Taux de TVA à appliquer sur les remises	19,6% ▾
	Retrouvez-nous sur www.legrenierdulin.fr
note à imprimer sur le ticket de caisse	

Enregistrer

Tiers générique à utiliser pour les ventes : Indiquer le tiers à utiliser dans la majorité des cas sachant que cela est modifiable lors d'une vente

Impression automatique du ticket : indiquer si l'on veut une impression sur demande ou en automatique

Entrepôt à utiliser pour les ventes : sert pour la mise à jour des stocks

Veillez indiquer votre mode de règlement en espèces : utiliser pour le rendu de la monnaie

Compte par défaut à utiliser pour l'encaissement par ... : indiquer le compte bancaire à utiliser pour ce mode de règlement. Affiche tous les modes de règlement configurés dans votre Dolibarr

Taux de TVA à appliquer sur les remises : indiquer le taux de tva qui sera utilisé pour les remises globales

note à imprimer sur le ticket de caisse : ce texte sera imprimé en bas du ticket de caisse



III) Ecran générale

The screenshot displays a software interface for a general screen. At the top left, a digital display shows '0 EUR'. To its right, the text 'Entrepôt: entrepôt1' and 'Tiers: Générique' is visible. The main area is divided into three sections: 'Article', 'Mode de règlement', and 'Montant'. The 'Article' section includes a table with columns for 'Réf. ou libellé', 'Désignation', 'Qté', 'Stock', 'P.U. TTC', 'Remise (%)', 'Total TTC', and 'Taux TVA'. The 'Mode de règlement' section features buttons for various payment methods like 'TIP', 'Prélèvement', 'Paiement en ligne', 'Chèque', 'Virement', 'Espèce', 'Carte bancaire', and 'Remise', each with an associated input field. The 'Montant' section has fields for 'Total ticket', 'Reçu', and 'Rendu', along with a 'Valider' button. On the right side, a vertical column of buttons includes 'Configuration', 'Remise à zéro', 'En attente', 'Reprise', 'Imprimer ticket', and 'Back office'.

-en cliquant sur un des modes de règlement, la totalité du montant est affecté, sinon indiquer le montant en face de chaque mode de règlement

-un montant indiqué au niveau du mode de règlement 'remise' permet une remise globale sur le ticket, ce montant est à saisir en TTC

-Bouton 'configuration'



The screenshot shows a POS interface with a top status bar displaying '0 EUR', 'Entrepôt: entrepot1', and 'Tiers: Générique'. Below this are two main sections: 'Configuration' and 'Article'. The 'Configuration' section includes a dropdown for 'Tiers' (Générique (Customer)), a dropdown for 'Impression automatique du ticket' (NON), and an 'Enregistrer' button. The 'Article' section shows 'Aucun article' and a table with columns: Réf. ou libellé, Désignation, Qté, Stock, P.U. TTC, Remise (%), Total TTC, and Taux TVA. The table contains one row with values: 1, 0, 0 EUR, 0, EUR, 19.6. A vertical sidebar on the right contains buttons: Configuration, Remise à zéro, En attente, Reprise, Imprimer ticket, and Back office.

permet de changer de client, et de modifier le mode par défaut de l'impression du ticket.

-Bouton 'remise à zéro' : permet de réinitialiser une vente

-'en attente', permet de mettre un ticket en cours en attente

-'reprise', permet de reprendre un ticket, précédemment mis en attente, cliquer sur le ticket correspondant afin de le réactiver.

Si une vente est en cours et que vous sélectionnez une vente mis en attente, cette vente sera ajoutée au panier actuel.

-'imprimer ticket' permet d'imprimer le ticket sans aucune validation

-'back office' permet d'aller dans Dolibarr



IV) Exemples

Entrepôt:  entrepot1
Tiers:  Générique

Article

DIVERS - DIVERS 1 × 8.36 = 8.36 EUR HT (10 EUR TTC) 

Réf. ou libellé	Désignation
<input type="text"/>	<input type="text"/>

Qté	Stock	P.U. TTC	Remise (%)	Total TTC	Taux TVA
<input type="text" value="1"/>	<input type="text"/>	<input type="text" value="0"/> EUR	<input type="text" value="0"/>	<input type="text"/>	<input type="text" value="19.6"/>

Mode de règlement

<input type="button" value="TIP"/>	<input type="text" value="0"/>	<input type="button" value="Virement"/>	<input type="text" value="0"/>
<input type="button" value="Prélèvement"/>	<input type="text" value="0"/>	<input type="button" value="Espèce"/>	<input type="text" value="10"/>
<input type="button" value="Paiement en ligne"/>	<input type="text" value="0"/>	<input type="button" value="Carte bancaire"/>	<input type="text" value="5"/>
<input type="button" value="Chèque"/>	<input type="text" value="0"/>	<input type="button" value="Remise"/>	<input type="text" value="2"/>

Montant

Total ticket	Reçu	Rendu
<input type="text" value="8"/>	<input type="text" value="15"/>	<input type="text" value="7.00"/>

une vente de 10€
vous donnez au client une remise de 2€
le client paie par CB : 5€
et vous donne un billet de 10€,
vous devez donc rendre 7€



10 EUR
Entrepôt: *entrepot1*
Tiers: *Générique*

Résumé

Total HT	8.36 EUR
TVA	1.64 EUR
Total TTC	10 EUR
Mode de règlement	
LIQ (caisse)	3 EUR
CB (CREDIT MUTUEL)	5 EUR
Remise	2 EUR

Notes

Valider facture
Retour

3€ sera donc affecté au compte caisse
 5€ au compte CB
 2€ en remise

*la note indiquée sur cet écran sera indiquée au niveau de Dolibarr sur la facture (c'est une note interne)




Émetteur:

Adressé à:

Générique

Montants exprimés en Euros

Désignation	TVA	P.U. HT	Qté	Total HT
LibelleRemise	19,6%	-1,67	1	-1,67
DIVERS - DIVERS	19,6%	8,36	1	8,36



Total HT	6,69
Total TVA 19,6%	1,31
Total TTC	8,00
Payé	8,00
Reste à payer	0,00

Versements déjà effectués

Règlement	Montant	Type	Num
25/04/2012	3,00	Espèces	
25/04/2012	5,00	Carte Bancaire	



L
11
59
http
SI
RCS/RM
Numér

Opérateur Date Heure
l:admin 25 avril 2012 11:49

Code	Libellé	Qté	Total TTC
DIVERS	DIVERS	1	10 EUR
RRR	Rabais		-2 EUR

Total HT 6.69 EUR

Total TVA 1.31 EUR

Total TTC 8 EUR

Retrouvez-nous sur www.lespin.com



Facture client		Fiche facture	Contacts facture	Prélèvements	Notes	Fichiers joints	Suivi
Réf.	FA1204-0166						
Société	Générique (Autres factures)						
Type	Facture standard						
Remises	Ce client n'a pas de remise relative par défaut. Ce client a 1,20 Euros de lignes de déduction disponibles (remises, acomptes...) ↓						
Date	25 avril 2012						
Date limite règlement	25 avril 2012						
Conditions règlement							
Mode de règlement							
Montant HT	6,69	Euros					
Montant TVA	1,31	Euros					
Montant TTC	8,00	Euros					
État	<input checked="" type="checkbox"/> Payée						
			Règlements	Type	Montant		
			25/04/2012	Espèce	3,00		
			25/04/2012	Carte bancaire	5,00		
				Déjà réglé (hors avoirs et acomptes) :	8,00		
				Facturé :	8,00		
				Reste à payer :	0,00		
Description		TVA	P.U. HT	Qté	Réduc.	Total HT	
LibelleRemise		19,6%	-1,67			-1,67	
DIVERS - DIVERS		19,6%	8,36	1		8,36	



CASHDESKPRO 1.0

V) Fonctionnalités-Features

This module has been rewritten from the module Cashdesk provided natively in Dolibarr.
Many features were made:

- * changeable Label / rate
- * Price including VAT seizable
- * Customer choice to use
- * % discount, if given, a second line is printed on the ticket, discount occurs in Dolibarr
- * Ability to print the ticket without validation
- * Ajax Product search
- * company information on the ticket
- * possibility of an overall discount on the total value of the ticket, occurs in Dolibarr
- * Print ticket, automatic or manual
- * print the invoice without to go back in Dolibarr
- * Note from the customer record, appears in the cashdesk
- * deletion of a line of the ticket
- * multi user
- * able to set aside a ticket and be able to recall
- * multiple payment
- * info lines for ticket printing.



VI) Configuration

Paramètres	Valeur
Tiers générique à utiliser pour les ventes	Générique (Client) ▾
Impression automatique du ticket	NON ▾
Entrepôt à utiliser pour les ventes	entrepot1 ▾
Veillez indiquer votre mode de règlement en espèces	Espèces ▾
Compte par défaut à utiliser pour l'encaissement par TIP	Crédit Agricole ▾
Compte par défaut à utiliser pour l'encaissement par Virement	Crédit Agricole ▾
Compte par défaut à utiliser pour l'encaissement par Prélèvement	Crédit Agricole ▾
Compte par défaut à utiliser pour l'encaissement par Espèces	caisse ▾
Compte par défaut à utiliser pour l'encaissement par Paiement en ligne	PAYPAL ▾
Compte par défaut à utiliser pour l'encaissement par Carte Bancaire	CREDIT MUTUEL ▾
Compte par défaut à utiliser pour l'encaissement par Chèque	CREDIT MUTUEL ▾
Taux de TVA à appliquer sur les remises	19,6% ▾
note à imprimer sur le ticket de caisse	Retrouvez-nous sur www.legrenierdulin.fr

Enregistrer

Third party to use for sales: Enter the third party to use in most cases knowing that this can be changed at a sale

Automatic printing of the ticket: whether you want a print on demand or automatically

Warehouse to use for sales: used to configure the warehouse to use

Please indicate your method of cash payment: use to render the currency

Default account to use for...: indicate the bank account to use for this payment method. Displays all payment methods configured in your Dolibarr

VAT rate to apply on discounts: indicate the rate of VAT which will be used for global discounts

note to be printed on the receipt: this text will be printed at the bottom of the receipt



VII) Ecran générale

The screenshot displays a POS system interface for a receipt. At the top, a digital display shows '0 EUR'. The interface is divided into several sections:

- Article:** A table with columns: Réf. ou libellé, Désignation, Stock, P.U. TTC, Remise (%), Total TTC, and Taux TVA. The table is currently empty, with the text 'Aucun article' displayed. Below the table is a button labeled 'Ajouter cet article'.
- Mode de règlement:** A grid of buttons for payment methods, each with an associated input field: TIP (0), Virement (0), Prélèvement (0), Espèce (0), Paiement en ligne (0), Carte bancaire (0), Chèque (0), and Remise (0).
- Montant:** A summary section with three input fields: 'Total ticket' (0), 'Reçu' (0), and 'Rendu' (0). A 'Valider' button is positioned to the right of these fields.

On the right side of the interface, there is a vertical column of buttons: Configuration, Remise à zéro, En attente, Reprise, Imprimer ticket, and Back office.

-clicking on one of the payment method, the entire amount is allocated, otherwise disclose the amount in front of each payment method

-the amount specified in the method of payment 'discount' allows one overall discount on the ticket, this amount is to enter with tax



-Button 'configuration'

Entrepôt: entrepot1
Tiers: Générique

Configuration

Tiers: Générique (Customer) ▼
Impression automatique du ticket: NON ▼
Enregistrer

Article

Aucun article

Réf. ou libellé	Désignation	Qté	Stock	P.U. TTC	Remise (%)	Total TTC	Taux TVA
1		0		0 EUR	0	0 EUR	19.6 ▼

Ajouter cet article

Configuration
Remise à zéro
En attente
Reprise
Imprimer ticket
Back office

allows to change the default third party, and to change the mode of printing.

-Button 'Reset': reset the sale

- 'on hold', lets put a ticket on hold

- 'recovery', lets take a ticket previously placed on hold, click on the ticket corresponding to reactivate it.

If a sale is in progress and you select a sale put on hold, this sale will be added to the current cart.

- 'print ticket' to print the ticket without any validation

- Back office : use to go back in Dolibarr



VIII) Exemples

10 EUR

Entrepôt: entrepot1
Tiers: Générique

Article

DIVERS - DIVERS 1 x 8.36 = 8.36 EUR HT (10 EUR TTC)

Réf. ou libellé	Désignation
<input type="text"/>	<input type="text"/>

Qté	Stock	P.U. TTC	Remise (%)	Total TTC	Taux TVA
<input type="text" value="1"/>	<input type="text"/>	<input type="text" value="0"/> EUR	<input type="text" value="0"/>	<input type="text"/>	<input type="text" value="19.6"/>

Ajouter cet article

Mode de règlement

TIP	<input type="text" value="0"/>	Virement	<input type="text" value="0"/>
Prélèvement	<input type="text" value="0"/>	Espèce	<input type="text" value="10"/>
Paiement en ligne	<input type="text" value="0"/>	Carte bancaire	<input type="text" value="5"/>
Chèque	<input type="text" value="0"/>	Remise	<input type="text" value="2"/>

Montant



Total ticket	Reçu	Rendu
<input type="text" value="8"/>	<input type="text" value="15"/>	<input type="text" value="7.00"/>

Valider

a sale of 10 €
you give the customer a discount of 2 €
the customer pays by credit card: 5 €
and gives you a € 10 note,
so you need to make money € 7



10 EUR

Entrepôt:  entrepot1
Tiers:  Générique

Résumé

Total HT	8.36 EUR
TVA	1.64 EUR
Total TTC	10 EUR
Mode de règlement	
	LIQ (caisse) 3 EUR
	CB (CREDIT MUTUEL) 5 EUR
	Remise 2 EUR

Notes

Valider facture

Retour

€ 3 will be allocated to the fund

€ 5 to CB account

2 € discount

* Note shown on this screen will be shown at Dolibarr on the invoice (this is an internal memo)




Émetteur:

Adressé à:

Générique

Montants exprimés en Euros

Désignation	TVA	P.U. HT	Qté	Total HT
LibelleRemise	19,6%	-1,67	1	-1,67
DIVERS - DIVERS	19,6%	8,36	1	8,36



Total HT	6,69
Total TVA 19,6%	1,31
Total TTC	8,00
Payé	8,00
Reste à payer	0,00

Versements déjà effectués

Règlement	Montant	Type	Num
25/04/2012	3,00	Espèces	
25/04/2012	5,00	Carte Bancaire	



L
11
59
http
SI
RCS/RM
Numér

Opérateur Date Heure
l:admin 25 avril 2012 11:49

Code	Libellé	Qté	Total TTC
DIVERS	DIVERS	1	10 EUR
RRR	Rabais		-2 EUR

Total HT 6.69 EUR

Total TVA 1.31 EUR

Total TTC 8 EUR

Retrouvez-nous sur www.



